USF Jardim Noroeste

1º Seminário de Gestão / Accountability - **2020**

Gestor: Katia Adriane Cruz dos Santos

Equipe da Unidade: (foto da equipe)

Ficha Técnica da Unidade:

CNES | Cadastro Nacional de Estabelecimento de Saúde

Ministério da Saúde (MS)
Secretaria de Atenção à Saúde (SAS)
Departamento de Regulação, Avaliação e Controle de Sistemas (DRAC)
Coordenação-Geral de Sistemas de Informação (CGSI)

Ficha de Estabelecimento Identificação

Data: 26/11/2020

CNES: 3005690 Nome Fantasia: SESAU USF JARDIM NOROESTE CNPJ: --

Nome Empresarial: MUNICIPIO DE CAMPO GRANDE Natureza jurídica: ADMINISTRAÇÃO PÚBLICA

Logradouro: RUA DOIS IRMAOS S N Número: 701 Complemento: --

Bairro: JARDIM NOROESTE Município: 500270 - CAMPO GRANDE UF: MS

CEP: 79045-390 Telefone: 6733145959/3314 Dependência: MANTIDA Reg de Saúde: --

Tipo de Estabelecimento: CENTRO DE SAUDE/UNIDADE BASICA Subtipo: -- Gestão: MUNICIPAL

Diretor Clínico/Gerente/Administrador: KATIA ADRIANE CRUZ DOS SANTOS

Cadastrado em: 25/11/2003 Atualização na base local: 30/06/2020 Última atualização Nacional: 24/11/2020

Horário de Funcionamento:

Dia semana	Horário
SEGUNDA-FEIRA	07:00 às 19:00
TERÇA-FEIRA	07:00 às 19:00
QUARTA-FEIRA	07:00 às 19:00
QUINTA-FEIRA	07:00 às 19:00
SEXTA-FEIRA	07:00 às 19:00

Mapa da Área de Abrangência:

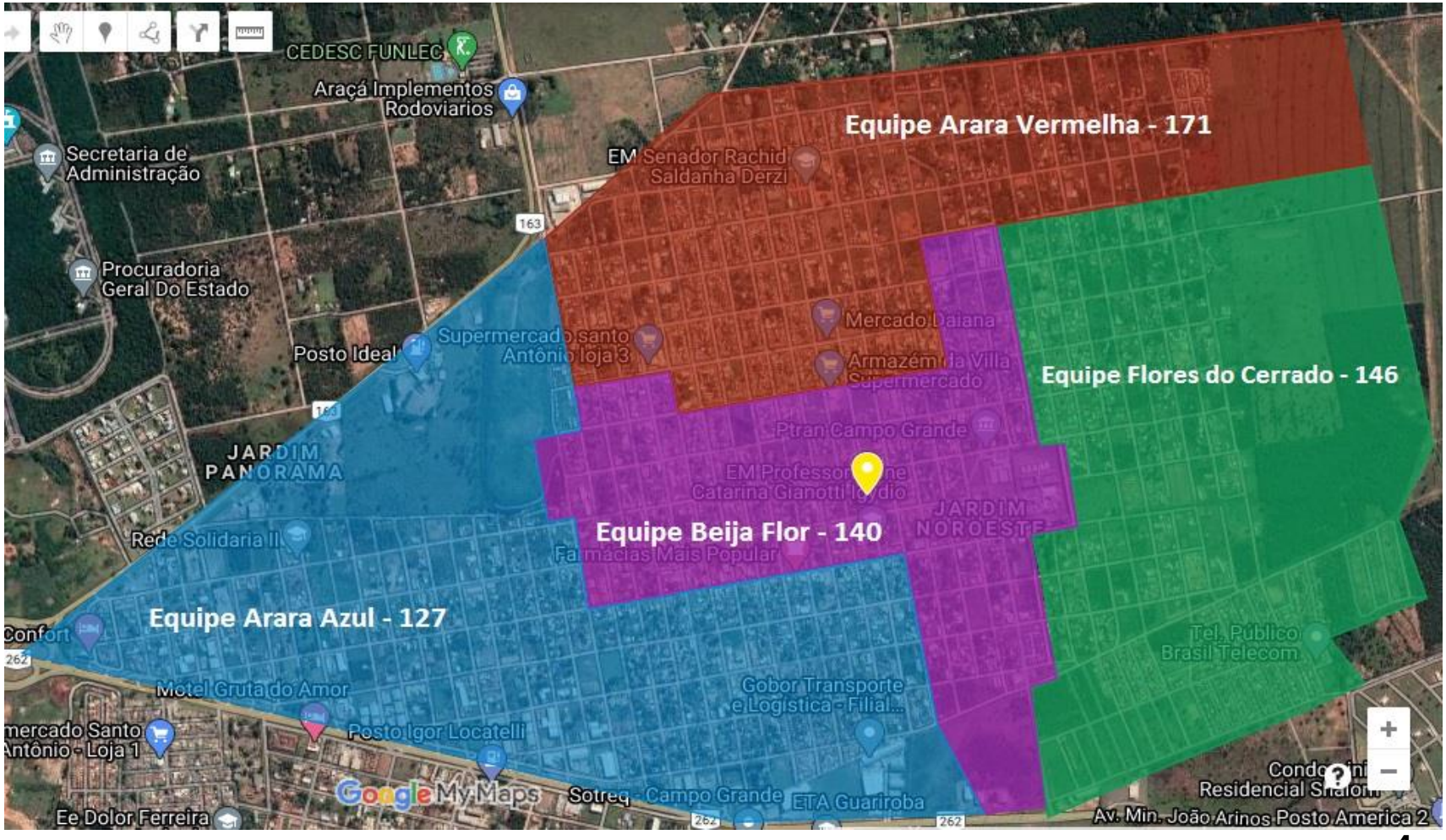

Perfil da População da Área de Abrangência x População Cadastrada - SISAB- (pirâmide por sexo e faixa etária)

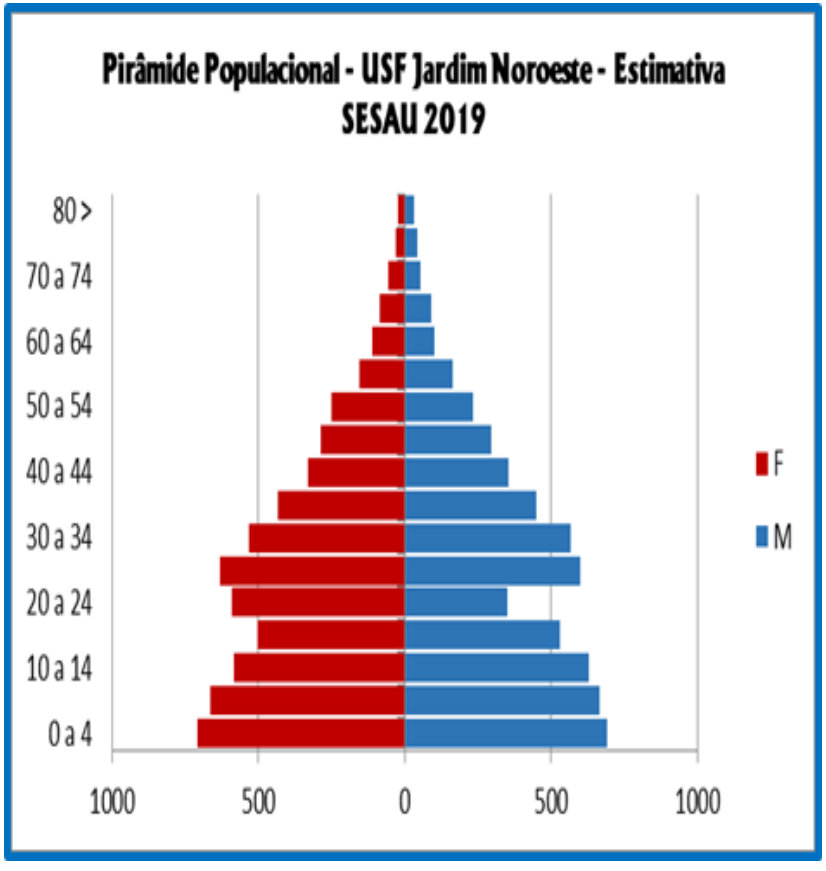

Fonte: Pirâmide etária população da área de abrangência - IBGE

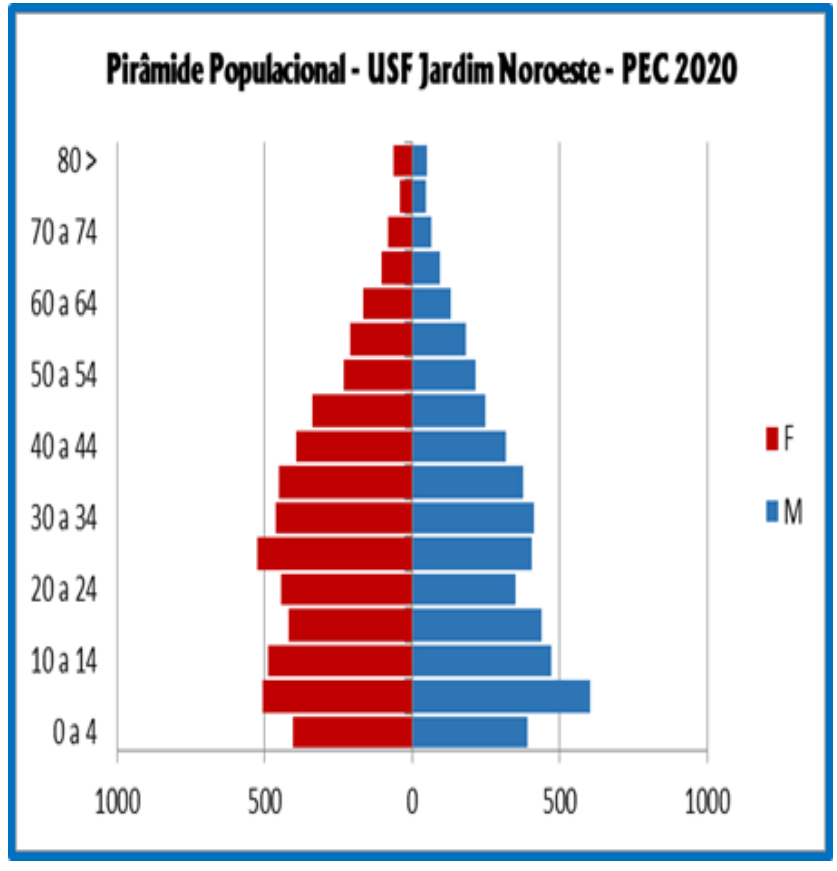

Fonte: Pirâmide etária da população cadastrada – Fonte PEC

Cadastrados X População da Área de Abrangência

População da área de abrangência - IBGE	Pessoas cadastradas	% de pessoas cadastradas	% com plano de saúde
12.054	11.244	93,2%	(132)1,09%

Equipes de SF	Nº de Pessoas cadastradas	% das pessoas cadastradas com registro raça/cor
TOTAL	11.244	100%
Arara Azul	2.863	100%
Arara Vermelha	2.005	100%
Flores do Cerrado	3.381	100%
Beija Flor	2.995	100%

Fonte PEC - 31/08/2020

Carteirômetro da Unidade - 2020

Carteirômetro da Unidade - 2020	Jan	Fev	Mar	Abr	Mai	JUN
DIUs inseridos	00	00	00	00	00	00
Suturas realizadas	03	02	04	00	01	01
Drenagem de abscesso	00	00	00	00	00	02
Lavagem de ouvido	00	00	06	03	02	00
Remoção de Unha	00	01	00	02	01	03

Fonte PEC

SISREG MÉDICO – 2020

	Jan[1]	Fev[1]	Mar[1]	Abr[1]	Mai[1]	Jun[1]
Solicitados	478	336	226	51	88	130
Aprovados	339	212	135	32	48	62
Negados	07	03	02	02	05	08
Cancelados	22	06	04	03	05	07
Pendentes	110	105	85	14	30	53
Absenteísmo[2] (%)	12,9%	18,3%	25,1%	9,3%	2%	8%

Quantidade de operadores ativos do SISREG	
Solicitantes	22
Coordenadores	02
Reguladores	01

ESTRATÉGIAS USADAS PARA REDUÇÃO DAS PENDÊNCIAS E ABSENTEÍSMO:

- Avaliação diária das solicitações pendentes pelo regulador da unidade;
- Qualificação do profissionais a fim de reduzir os encaminhamentos desnecessários;
- Monitoramento diário das solicitações agendadas;
- Contato telefônico com usuários para informar sobre o agendamento;
- Visita domiciliar do ACS.

1) Os dados da coluna referem-se ao mês de solicitação. A informação deve ser extraída próximo ao dia da apresentação, com citação da data de extração.
2) Absenteísmo está disponível no SISREG com a senha de regulador, dúvidas entrar em contato com a Central ambulatorial. Absenteísmo = não confirmados / execução aprovada no mesmo período X 100 Fonte: SISREG.

SISREG MÉDICO – 2020

	5 consultas (especialidades) mais solicitadas	Quantidade	Tempo médio de agendamento em dias
1	Consulta em Oftalmologia Adulto	176	60 dias
2	Consulta em Cirurgia Geral Adulto	66	36 dias
3	Consulta em Fisioterapia	49	07 dias
4	Consulta em Oftalmologia Pediátrica	36	80 dias
5	Consulta em Ortopedia adulto	28	25 dias

	5 exames mais solicitados	Quantidade	Tempo médio de agendamento em dias
1	Ultrassonografia Transvaginal	63	23 dias
2	Ultrassonografia de Ombro	50	151 dias
3	Ultrassonografia Obstétrica	43	27 dias
4	Ultrassonografia do Aparelho Urinário	42	93 dias
5	Ultrassonografia de Mamas	38	48 dias

SISREG ODONTOLOGIA – 2020

	Jan[1]	Fev[1]	Mar[1]	Abr[1]	Mai[1]	Jun[1]
Solicitados	00	00	00	00	00	00
Aprovados	00	00	00	00	00	00
Negados	00	00	00	00	00	00
Cancelados	00	00	00	00	00	00
Pendentes	00	00	00	00	00	00
Absenteísmo[2] (%)	00	00	00	00	00	00

Quantidade de operadores ativos do SISREG	
Solicitantes	04
Coordenadores	02
Reguladores	00

ESTRATÉGIAS USADAS PARA REDUÇÃO DAS PENDÊNCIAS E ABSENTEÍSMO:

- Qualificação do profissionais a fim de reduzir os encaminhamentos desnecessários;
- Monitoramento diário das solicitações agendadas;
- Contato telefônico com usuários para informar sobre o agendamento;
- Visita domiciliar do ACS.

1) Os dados da coluna referem-se ao mês de solicitação. A informação deve ser extraída próximo ao dia da apresentação, com citação da data de extração.
2) Absenteísmo está disponível no SISREG com a senha de regulador, dúvidas entrar em contato com a Central ambulatorial. Absenteísmo = não confirmados / execução aprovada no mesmo período X 100 Fonte: SISREG.

SISREG ODONTOLOGIA – 2020

	3 especialidades mais solicitadas	Quantidade	Tempo médio de agendamento em dias
1	Extração dentária	118	ND
2	Endodontia	34	ND
3	Periodontia	16	ND

	3 exames mais solicitados	Quantidade	Tempo médio de agendamento em dias
1	Raio X	121	ND
2	-	-	
3	-	-	

Balanço da Ouvidoria - USF Jardim Noroeste

	2019	%	1º sem 2020	%
Total de ouvidorias recebidas	59		26	
Total de elogios	02	2%	08	31%

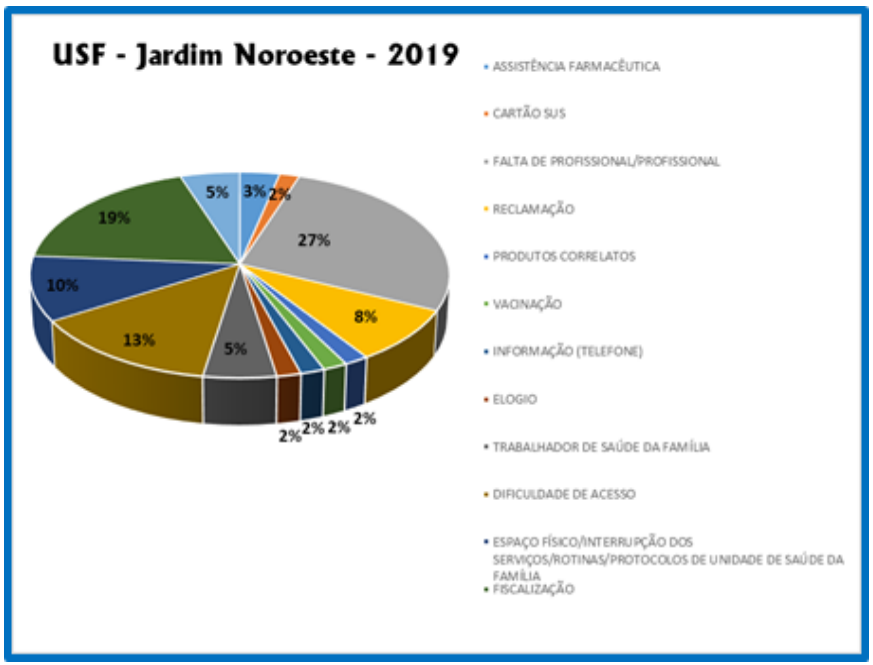

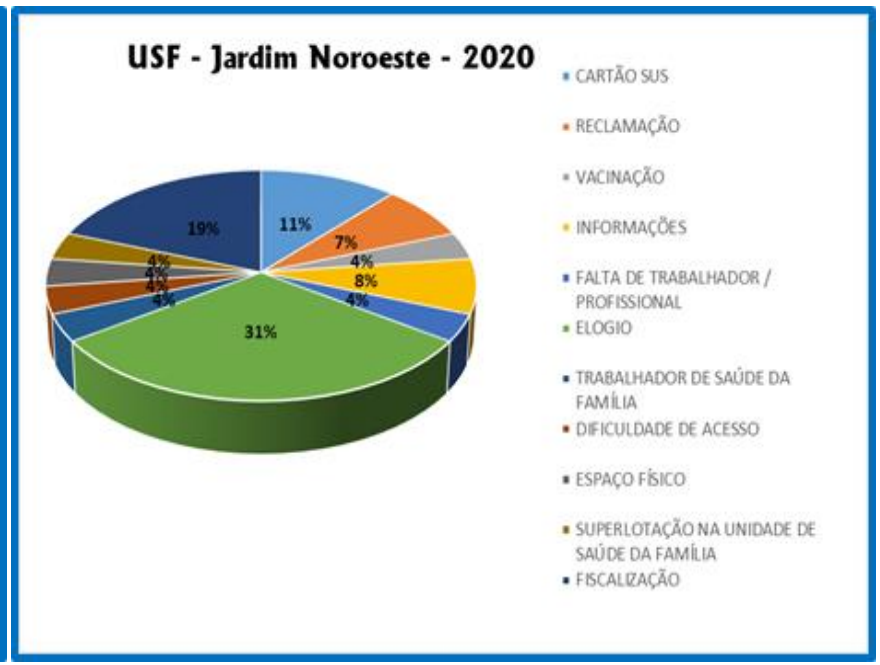

Fonte: Ouvidoria

Reuniões de Conselho Local[1] - 2020

Data[2]	Especifique os setores/ instituições/ equipamentos envolvidos[2]
28/01/2020	Liderança comunitária, Igreja Presbiteriana, Clube de mães
12/02/2020	Liderança comunitária, Igreja Presbiteriana, Clube de mães
12/03/2020	Liderança comunitária, Igreja Presbiteriana, Clube de mães
09/04/2020	Suspensa por conta da Pandemia
14/05/2020	Liderança comunitária, Igreja Presbiteriana, Clube de mães
11/06/2020	Suspensa por conta da Pandemia
09/07/2020	Suspensa por conta da Pandemia
20/08/2020	Liderança comunitária, Igreja Presbiteriana, Clube de mães
10/09/2020	Liderança comunitária, Igreja Presbiteriana, Clube de mães
08/10/2020	-
12/11/2020	-
10/12/2020	

1) Definição de Colegiado Gestor: Os colegiados gestores garantem o compartilhamento do poder, da análise, da decisão e da avaliação. Toda unidade deve ter Colegiado Gestor Local com a participação popular; A composição do colegiado deve garantir que 50% dos participantes sejam usuários O Gerente e o Diretor da unidade devem dirigir o Colegiado; Sugere-se que todas as equipes de saúde da família tenham representação no Colegiado; Deve-se considerar profissionais de Saúde todos que tenham registro no CNES; As reuniões e a fala no Colegiado devem ser abertas a todos os usuários e profissionais; O número de componentes do colegiado, assim como o calendário de reuniões, deve ser estabelecido em parceria com a comunidade, com registro em ata. Fonte: Carteira de Serviços.

2) Fonte: PEC ou livro ata.

Ações Intersetoriais - 2020

Cite 2 ações intersetoriais realizadas visando o enfrentamento das vulnerabilidades do território:	Profissionais envolvidos	Público alvo	Principais desafios	Principais resultados
PARCERIA COM A EMPRESA RANDON TRANSPORTADORA	RESIDENTES E PRECEPTOR DO SERVIÇO SOCIAL E MEDICINA GERENTE DA UNIDADE	FUNCIONÁRIOS DA EMPRESA RANDON	ORIENTAÇÕES SOBRE PREVENÇÃO DA SAÚDE DO TRABALHALHADOR	AMPLIAR O CONHECIMENTO DO TRABALHADOR A CERCA DAS MEDIDAS DE UTILIZAÇÃO DOS PROTOCOLOS DE BIOSSEGURANÇA
REUNIÃO COM REPRESENTANTES DA SUBSECRETARIA DE DIREITOS HUMANOS PARA ASSUNTOS SOBRE AS COMUNIDADES INDÍGENAS	SERVIÇO SOCIAL REPRESENTANTE DA SUBSECRETARIA PARA ASSUNTOS INDÍGENAS	COMUNIDADE INDÍGENA ÁGUA FUNDA	DESENVOLVER UM PLANO DE AÇÃO NA COMUNIDADE INDIGENA DE ACORDO COM AS NECESSIDADES DA COMUNIDADE RESPEITANDO SUA CULTURA	FORTALECIMENTO DO VÍNCULO ENTRE A APS E COORDENADORIA

Fonte: PEC e/ou livro de registros das ações.

Ações Intersetoriais - 2020

Cite 2 ações intersetoriais realizadas visando o enfrentamento das vulnerabilidades do território:	Profissionais envolvidos	Público alvo	Principais desafios	Principais resultados
REUNIÃO PARA FORMAÇÃO DE COMITÊ INTERSETORIAL PARA AÇÕES DE PROMOÇÃO EM SAÚDE ARTICULADAS COM EQUIPAMENTOS DO TERRITÓRIO	GERENTE DA UNIDADE, - SUPERVISOR DISTRITAL DO CCEV - LIDERANÇAS COMUNITÁRIAS - FIOCRUZ	MORADORES DO TERRITÓRIO	UTILIZAR DOS EQUIPAMENTOS DO TERRITÓRIO PARA DESENVOLVER AÇÕES DE COMBATE A VIOLÊNCIA DOMÉSTICA, PREVENÇÃO DE ARBOVIROSES E PREVENÇÃO DE VIOLÊNCIA CONTRA IDOSOS E MENORES	OPORTUNIZAR A IDENTIFICAÇÃO A IDENTIFICAÇÃO DE CASOS DE VIOLÊNCIAS/ NEGLIGÊNCIAS; PROMOÇÃO DE SAÚDE E PREVENÇÃO DE DOENÇAS

Fonte: PEC e/ou livro de registros das ações.

Ações Intersetoriais - 2020



Fonte: PEC e/ou livro de registros das ações.

Perfil Acadêmico e Programa Médicos pelo Brasil

Alunos/Profissionais/ Preceptores (2020)	TOTAL
De Graduação	00
De Cursos Técnicos	00
De Pós-Graduação/ Residência	08
De Programa "Médicos pelo Brasil"	00
Preceptores	05

	2020
Reuniões de Educação permanente[1]	06
Sessões Clínicas ou grupos de estudo	21

Perfil de Pesquisa (Últimos 2 anos)	TOTAL
Nº de pesquisas em andamento ou realizadas	00
Nº de artigos ou teses que citaram a unidade	00
Nº de trabalhos enviados a Congressos	01
Nº de pesquisas/artigos apresentados para a US/equipes	00
Nº de pesquisas que passaram pelo Centro de Estudos	00

1) Educação Permanente – Ações educativas embasadas na problematização do processo de trabalho em saúde e que tenham como objetivo a transformação das práticas profissionais a partir da demanda das equipes e visando uma constante melhoria da qualidade das ações e serviços de saúde. Saiba mais em: http://bvsms.saude.gov.br/bvs/publicacoes/cad03_educacao.pdf

Avaliação dos óbitos maternos, fetais e infantis USF Jardim Noroeste

	2017	2018	2019	2020
Nº de casos de óbito materno (SIM)[1]	00	02	01	01
Nº de casos de óbito fetal (SIM) [1]	10	05	02	02
Nº de casos de óbito infantil (SIM) [1]	06	01	05	01
Nº de casos de óbito materno discutidos na Comitê Municipal de Preveção da Mortalidade Materno, Infantil e Fetal[2]	ND	ND	ND	ND
Nº de casos de óbitos fetais e infantis discutidos na Comitê Municipal de Prevenção da Mortalidade Materno, Infantil e Fetal[2]	ND	ND	ND	ND
Dos casos de óbito materno discutidos na Comitê de Mortalidade, quantos foram para avaliação nas reuniões com a equipe?[3]	ND	ND	ND	ND
Dos casos de óbitos fetais e infantis discutidos na Comitê de Mortalidade, quantos foram para avaliação nas reuniões com a equipe?[3]	ND	ND	ND	ND

1) Fonte: SIM
2) Fonte: Cevital
3) Fonte: Atas de reunião de equipe

Avaliação dos óbitos maternos, fetais e infantis (unidade) - ANO

Discussão do caso em equipe apontou que estratégias de enfrentamento no caso de óbitos evitáveis?	
1	Identificação dos casos de riscos de acordo com os critérios de vulnerabilidade
2	Acompanhamento mais próximo dos casos considerados mais vulneráveis

Cite 3 desdobramentos relacionados à assistência implantados após a discussão do caso na equipe:	
1	Gerenciamento dos casos por meio de planilhas de monitoramento
2	Aumento da oferta de métodos contraceptivos, incluindo Inserção de DIU

PROGRAMA SAÚDE NA ESCOLA

Ações de Crescimento e Desenvolvimento	2020
Número de Escolas PACTUADAS No território de responsabilidade sanitária da unidade de saúde da família	03
Ações planejadas para o ano	- Promoção e avaliação de saúde bucal e aplicação tópica de Flúor - Verificação da situação vacinal - Promoção de segurança alimentar e nutricional e da alimentação e prevenção da obesidade infantil - Ações de combate ao mosquito *Aedes Aegypti*
Ações executadas	00
Número de escolares atingidos	00

Fonte: Unidade de Saúde

Programa de Controle de Tabagismo

Unidade	Número de Pessoas Tabagistas[1]		Destes, quantos foram captados para o tratamento	
	2019	1º sem 2020	2019	1º sem 2020
USF Jardim Noroeste	134	389	00	00

O Programa de Controle de Tabagismo conta com a participação do NASF?	Quais os profissionais do NASF envolvidos?	O Programa de Controle de Tabagismo conta com a participação do Programa Academia ?
Sim	Farmacêutico	Não

Fonte:
1) Farmacia

Atividades Físicas – Até Junho/2020

Programa Academia da Saúde (TODA a prática regular de atividade física realizada pela Unidade de Saúde)	Total de Participantes	Proporção segundo total de participantes (%)	Proporção segundo o total de População cadastrada na Unidade (%)
Grupo de Atividade Física COM Aparelhos e outras atividades SEM aparelhos (Grupos de Caminhada, Alongamento, Ginástica, Dança, Ginástica Laboral, Artes Marciais, etc)	00	00	00
Participantes ≥ 60 anos	00	00	00
Participantes do sexo masculino	00	00	
Participantes Sobrepesos (IMC >25 e <30)	00	00	
Participantes Obesos (IMC ≥ 30)	00	00	
Participantes Hipertensos	00	00	00
Participantes Diabéticos	00	00	00
Participantes Hipertensos com PA controlada	00	00	
Participantes Diabéticos com Hb A1c ≤8%	00	00	

Fonte: PEC.

Atividades Físicas

Práticas Integrativas e Complementares - 2020

ND	
ND	
ND	
ND	
ND	

Atendimento em Domicílio

Programação/ meta	Parâmetro	2019	1º sem 2020
Atendimento domiciliar pelo profissional enfermeiro às famílias sob responsabilidade das equipes de atenção básica (ESF)	Decreto 12.005, de 22/12/2005 - 20 visitas/Mês por ESF	33	41
Atendimento domiciliar por profissionais de nível médio às famílias sob responsabilidade das equipes de atenção básica (ESF)	Decreto 12.005, de 22/12/2005 - 10 visitas/Mês por ESF	39	70
Atendimento domiciliar por profissionais do serviço social às famílias sob responsabilidade da estratégia de saúde da família (ESF)	20 Visitas/Mês	04	20
Atendimento domiciliar pelo profissional médico às famílias sob responsabilidade das equipes de atenção básica (ESF)	Decreto 12.005, de 22/12/2005 - 20 visitas/Mês por ESF	20	28
Atendimento domiciliar pelo profissional odontólogo às famílias sob responsabilidade das equipes de atenção básica (ESF)	Decreto 12.005, de 22/12/2005 - 10 visitas/Mês por ESF	312	71

Fonte: PEC

Doenças Transmissíveis: HIV, Sífilis e Hepatites Virais

Exames de realização obrigatória em todas as unidades	1º sem 2019	2º sem 2019	1º sem 2020
Razão de Testes rápidos para HIV T2 realizados em relação a testes rápidos para HIV T1 positivo[1]	3/3 1	2/2 1	1/1 1
Nº de Testes rápidos para Hepatite C positivos	01	00	00
Nº de PCR RNA realizado[2]	-	-	-

1) Fonte: Sisloglab e/ou Outros - Cálculo: Numerador: Testes rápidos para HIV T2 realizados/ Denominador: Testes rápidos para HIV T1 positivos realizados
2) Fonte: CVE / IST

Doenças Transmissíveis: Sífilis Gestacional

Sífilis Gestacional	Meta	2018	2019	1º sem 2020
Nº de casos notificados	-	14	03	08
% de tratamentos prescritos adequadamente às gestantes com sífilis	95%	ND	ND	100%

Fonte: CVE

Doenças Transmissíveis: Sífilis Congênita

Sífilis Congênita	2018	2019	1º sem 2020
Nº de casos notificados de sífilis congênita de crianças do território	ND	ND	ND

Fonte: CVE

Doenças Transmissíveis: Tuberculose

Indicadores	Meta	2019	1º sem 2020
Percentual de cura de casos de tuberculose pulmonar com confirmação laboratorial[1]	>= 75%	ND	50%
Proporção de abandono de tratamento de Tuberculose[2]	<= 10%	14,2%	25%
Proporção de cultura de escarro realizada entre os casos de retratamento[3]	70%	ND	100%
Proporção de contatos examinados entre os identificados[4]	70%	ND	81,5%

1) Cálculo: NUMERADOR: Nº de casos de tuberculose pulmonar com TRM, Baciloscopia ou Cultura positivas encerrados por cura / DENOMINADOR: Nº de casos de tuberculose pulmonar com TRM, Baciloscopia ou Cultura positivas diagnosticados no período X 100 Fonte: SINAN – 2019/Coorte de 01/01/2019 a 31/12/2019. 1º sem 2020/Coorte de 01/01/2020 a 30/06/2020

2) Cálculo: NUMERADOR: Nº de casos de tuberculose encerrados por abandono / DENOMINADOR: Nº de casos de tuberculose diagnosticados no período X 100 Fonte: SINAN – 2019/Coorte de 01/01/2019 a 31/12/2019. 1º sem 2020/Coorte de 01/01/2020 a 30/06/2020

3) Cálculo: NUMERADOR: Nº de casos de tuberculose com tipo de entrada retratamento com resultado de cultura/ DENOMINADOR: Nº de casos de tuberculose com tipo de entrada retratamento X 100 Fonte: SINAN – 2019/Coorte de 01/01/2019 a 31/12/2019. 1º sem 2020/Coorte de 01/01/2020 a 30/06/2020

4) Cálculo: NUMERADOR: Nº de Contatos de casos de tuberculose examinados / DENOMINADOR: Nº de Contatos de casos de tuberculose registrados. Fonte: SINAN - 2019/Coorte de 01/01/2019 a 31/12/2019. 1º sem 2020/Coorte de 01/01/2020 a 30/06/2020

Doenças Transmissíveis: Tuberculose

Indicadores	2019
Nº de óbitos com causa básica tuberculose, em residentes da área de abrangência da unidade de saúde em 2019[1]	00
N° atual de pessoas em tratamento de Tuberculose em vulnerabilidade para abandono[2]	4 de 8 em tratamento

1) Fonte: SIM Solicitar informação ao distrito.

2) Situações de vulnerabilidades para o abandono: abandono prévio do tratamento de tuberculose, sem rede familiar e social de apoio, desempregado ou beneficiário de programa de transferência de renda (proxy de baixa renda), PVHIA (pessoa vivendo com HIV ou AIDS) usuários de álcool e/ou outras drogas e transtornos mentais.

Fonte: SINAN (usuário de drogas, morador de rua e beneficiários de programas sociais do governo) e registros da própria equipe.

Doenças Transmissíveis: Hanseníase

Indicadores	Meta	2019
Nº de casos novos de Hanseníase curados[1]		2
Percentual de cura de casos novos de Hanseníase[2]	≥90%	50%
Percentual de exame de contatos, de Hanseníase, intradomiciliares examinados[3]	80%	ND

CITE 3 ESTRATÉGIAS UTILIZADAS PARA BUSCA DO PACIENTE SINTOMÁTICO DERMATOLÓGICO:

- Capacitação profissional;
- Sala de espera com orientação aos usuários sobre sinais, sintomas e tratamento de Hansen;
- Vigilância dos casos diagnosticados e contatos por toda equipe, incluindo o farmaceutico.

1) Total de casos curados em 2019. Fonte: SINAN.

2) Cálculo: Para 2019: NUMERADOR: casos novos PB diagnosticados em 2019 e curados até 31.12.2019 + casos novos MB diagnosticados em 2018 e curados até 31.12.2018 / DENOMINADOR: total de casos novos PB diagnosticados em 2019 + total de casos novos MB diagnosticados em 2018X 100. Fonte: SINAN

3) Cálculo: NUMERADOR: Todos os contatos intradomiciliares examinados de casos novos diagnosticados em 2019/ DENOMINADOR: Total de contatos intradomiciliares registrados de casos novos diagnosticados em 2019 X 100 Fonte: SINAN

Equipe Arara Azul

Mapa da equipe Arara Azul

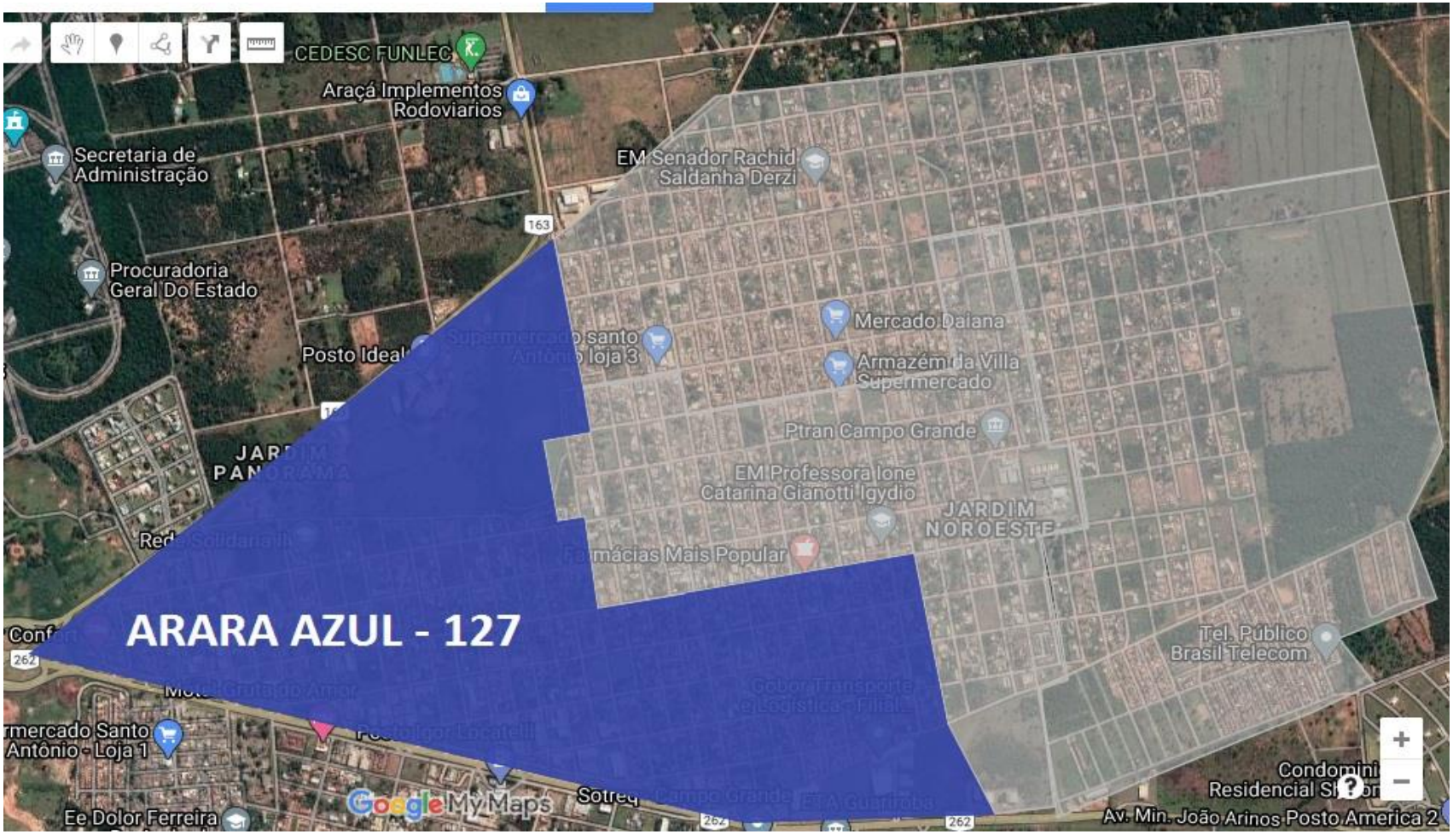

Equipe Arara Azul

PROFISSIONAIS	CPF	NOME DA PESSOA	EMAIL PESSOAL (CAMPO DE PREENCHIMENTO OBRIGATORIO)
Médico Preceptor	98840126600	Lanna Paulla Andrade Melo	lannapaulla.melo@gmail.com
Médico Residente	03557444147	Keila Ventura Soares	ventura_keila@hotmail.com
Enfermeiro Preceptor	97884650134	Elimar Nogueira	elimarsns@hotmail.com
Enfermeiro residente	-	Francielly Rosiani	araraazul127@gmail.com
Técnico de Enf	03218399190	Fabiana Alves Rodrigues	araraazul127@gmail.com
Técnico de Enf	4891759115	Wilson Nicolaev	wnicolaev@gmail.com
ACS Microárea 1	03013451122	Jaqueline |Garcia Ricardo	jgricardo@bol.com.br
ACS Microárea 2	02591870110	Michel da SIlva Ortiz	michelsortiz@gmailcom
ACS Microárea 3	60946024120	Sueli Videira	su_videira@hotmail.com
ACS Microárea 4	41116003104	Vera Lucia de Souza	verasouza28@gmail.com
ACS Microárea 5	90692624104	Mara Cleide Cardoso Pereira	araraazul127@gmail.com
ACS Microárea 6	30867500816	Anderson Braz Borges Soares	araraazul127@gmail.com
ACS Microárea 7	94197679149	Keila Dias Limonges	klimonges@gmail.comn
ACE	03938744197	Elizete da Silva Gomes	elizetigomes13@gmail.com

Dia de reunião de equipe:
Sextas-feiras de 14h às 16h

Nº Reuniões ESF[1]	% de reuniões[1] ESF com participação do NASF[2]
16	00

Perfil da população cadastrada Equipe Arara Azul

Equipe x	Número de Pessoas cadastradas
Total	2.863

Raça / Cor	Número	Percentual
Preta	119	4,1%
Branca	780	27,2%
Parda	1462	51%
Amarela	82	2,8%
Indígena	330	11,5%

	População cadastrada (FICHA A)	População acompanhada (FICHA B)	% de Acompanhados	Meta
Nº de crianças de 0 a 1 ano	34	34	100%	100%
Nº de crianças de 1 a 2 anos	78	61	77,2%	100%
Nº de gestantes	23	19	82,6%	100%

Fontes: PEC

Perfil da população cadastrada Equipe Arara Azul

	População cadastrada (FICHA A)
Nº de adolescentes 10 a 19 anos	489
Nº de pessoas com 60 anos ou mais	239
Nº de pessoas com deficiência	16

	% em relação a população cadastrada	Acamado	Restrito ao domicílio
Pessoas com menos de 60 anos	91,6%	00	00
Pessoas com 60 anos ou mais	8,4%	02	11

Fontes: PEC - 31/08/2020

Perfil da população cadastrada – BF Equipe Arara Azul

Número de Beneficiários	Meta(%)	1° sem 2020
Famílias cadastrados no Bolsa Família [1]		691
% Famílias acompanhados no Bolsa Família [1]	85%	ND
% Beneficiários BF de 0 a 6 anos 11m e 29d acompanhados	85%	ND
% Beneficiários BF gestantes acompanhadas	85%	ND

1) Fonte: INTRANET

Situação de Saúde e Complicações Doenças Crônicas Não Transmissíveis (DCNT) - Equipe Arara Azul

DCNT –	Estimativa de pessoas com HAS e DM	Cadastrados	Percentual de Cadastrados	Acompanhados	Percentual de Acompanhados
Hipertensão	491	147	29,9%	97	65,9%
Diabetes	148	69	46,6%	57	82,6%

Monitoramento da assistência ao Diabetes	2018	2019	1º trimestre de 2020
Nº de pessoas diabéticas com resultado de HbA1c ≤ 8%	ND	ND	ND

Monitoramento da assistência ao Diabetes - pé diabético (dados cumulativos)	Total
Nº de pessoas diabéticas com avaliação dos pés realizada	09
Nº total de pessoas com amputação por diabetes no território	02

Fonte: PEC- 31/08/2020

Gestante - Pré-natal
Equipe Arara Azul

Casos	Meta	1º sem2020
Nº de Gestantes com pré-natal encerrado[1]		08
Nº de Gestantes com pré-natal encerrado menores de 20 anos[2]		01
Proporção de gestantes com 6 ou mais consultas de PN com registro de PA e testes rápidos[3]	70%	25% (2)
Proporção de gestantes com PN iniciado até a 12ª semana de gestação[4]	80%	25%
Percentual de gestantes encaminhadas para visita à maternidade de referência a partir da 28ª semana de gestação[5]	90%	-
Nº de gestantes em acompanhamento de PN no alto risco[6]		02
Proporção de gestantes com PN no alto risco em acompanhamento conjunto com a APS[7]	100%	100%

1-4) Fonte:– PEC.

5) Cálculo: NUMERADOR: Nº de gestantes a partir da 28ª semana de gestação agendadas para visita a maternidade / DENOMINADOR: Nº total de gestantes a partir da 28ª semana de gestação X 100 –

6) Fonte: Registro da unidade.

7) Cálculo: Numerador: Nº de gestantes com PN de alto risco em acompanhamento conjunto na APS – Fonte: Ficha B/ Denominador: Nº de gestantes em acompanhamento de PN no alto risco X 100 – Fonte: Registro da unidade.

Equipe Arara Vermelha

Mapa da equipe Arara Vermelha

Equipe Arara Vermelha

PROFISSIONAIS	CPF	NOME DA PESSOA	EMAIL PESSOAL (CAMPO DE PREENCHIMENTO OBRIGATORIO)
Médico Preceptor	988.401.266-00	LANNA PAULLA ANDRADE MELO	lannapaulla.melo@gmail.com
Médico Residente	042.912.301-92	MATHEUS BAPTISTA PASSOS	matheusbpassos@gmail.com
Enfermeiro Preceptor	978.846.501-34	ELIMAR SILVERIO NOGUEIRA DA SILVA	elimarsns@hotmail.com
Enfermeiro Residente	055.627.571-33	ARIELLE JHENIFFER L. DO N. V. DOS REIS	enf.ariellevicentini@gmail.com
Assistente Social Preceptora	017.420.301-22	ADRIANA F. FORTUNATO CAPISTRANO	adrianaff@outlook.com
Assistente Social Residente	833.456.041-91	PATRICIA FREITAS DE SOUZA DA CRUZ	patriciacruz2008@gmail.com
Técnicos de Enfermagem	014.941.521-42	TATIANE RODRIGUES e ANGELA MARIA DA SILVA	tatiane.rodrigues10@hotmail.com / enf_angela_maria@hotmail.com
ACS Microárea 1	030.287.153-50	MARIA CRISTIANE DA SILVA	crisventtura@gmail.com
ACS Microárea 2	009.252.811-23	EVELYN VIEIRA DE FREITAS	evelynvf84@gmail.com
ACS Microárea 3	011.708.771.84	GILLIANE APARECIDA GOMES DA COSTA	gilliane1210@gmail.com
ACS Microárea 4	009.647.081-08	ALINE AFONSO CANEDO	acanedo29@hotmail.com
ACS Microárea 5	615.390.401-78	NIUSA DE FREITAS SOUZA	niusafreitas@gmail.com
ACS Microárea 6	992.982.521-53	GERALDO BARBOSA JUNIOR	geraldojunior67@hotmail.com
ACS Microárea 7	911.124.351-15	ALESSANDRA APARECIDA DE OLIVEIRA	alexsandracharupa@hotmail.com
ACS Microárea 8	015.614.841-21	OLIVER MARTINS CABRERA	larusso.martinscabrera11@gmail.com
ACE	542.089.121-20	GIOVANI LUIZ PEREIRA	

Dia de reunião de equipe:
Sextas-feiras de 14h às 16h

Nº Reuniões ESF[1]	% de reuniões[1] ESF com participação do NASF[2]
07	00

Perfil da população cadastrada Equipe Arara Vermelha

Equipe x	Número de Pessoas cadastradas
Total	2.005

Raça / Cor	Número	Percentual
Preta	107	5,3%
Branca	653	32,5%
Parda	992	49,4%
Amarela	67	3,3%
Indígena	183	9,12%

	População cadastrada (FICHA A)	População acompanhada (FICHA B)	% de Acompanhados	Meta
Nº de crianças de 0 a 1 ano	20	20	100%	100%
Nº de crianças de 1 a 2 anos	82	27	32,9%	100%
Nº de gestantes	20	20	100%	100%

Fontes: PEC - 31/08/2020

Perfil da população cadastrada Equipe Arara Vermelha

	População cadastrada (FICHA A)
Nº de adolescentes 10 a 19 anos	466
Nº de pessoas com 60 anos ou mais	215
Nº de pessoas com deficiência	43

	% em relação a população cadastrada	Acamado	Restrito ao domicílio
Pessoas com menos de 60 anos	77,4%	03	00
Pessoas com 60 anos ou mais	22,6%	04	03

Fontes: PEC

Perfil da população cadastrada – BF Equipe Arara vermelha

Número de Beneficiários	Meta(%)	1° sem 2020
Famílias cadastrados no Bolsa Família [1]		856
% Famílias acompanhados no Bolsa Família [1]	85%	ND
% Beneficiários BF de 0 a 6 anos 11m e 29d acompanhados	85%	ND
% Beneficiários BF gestantes acompanhadas	85%	ND

1) Fonte: INTRANET

Situação de Saúde e Complicações Doenças Crônicas Não Transmissíveis (DCNT) - Equipe Arara Vermelha

DCNT –	Estimativa de pessoas com HAS e DM	Cadastrados	Percentual de Cadastrados	Acompanhados	Percentual de Acompanhados
Hipertensão	271	154	56,8%	59	38,3%
Diabetes	89	68	76,4%	40	58,8%

Monitoramento da assistência ao Diabetes	2018	2019	1º trimestre de 2020
Nº de pessoas diabéticas com resultado de HbA1c ≤ 8%	ND	ND	ND

Monitoramento da assistência ao Diabetes - pé diabético (dados cumulativos)	Total
Nº de pessoas diabéticas com avaliação dos pés realizada	09
Nº total de pessoas com amputação por diabetes no território	01

Fonte: PEC

Gestante - Pré-natal
Equipe Arara Vermelha

Casos	Meta	1º sem2020
Nº de Gestantes com pré-natal encerrado[1]		20
Nº de Gestantes com pré-natal encerrado menores de 20 anos[2]		05
Proporção de gestantes com 6 ou mais consultas de PN com registro de PA e testes rápidos[3]	70%	25% (5)
Proporção de gestantes com PN iniciado até a 12ª semana de gestação[4]	80%	12,5%
Percentual de gestantes encaminhadas para visita à maternidade de referência a partir da 28ª semana de gestação[5]	90%	-
Nº de gestantes em acompanhamento de PN no alto risco[6]		03
Proporção de gestantes com PN no alto risco em acompanhamento conjunto com a APS[7]	100%	100%

1-4) Fonte:– PEC.

5) Cálculo: NUMERADOR: Nº de gestantes a partir da 28ª semana de gestação agendadas para visita a maternidade / DENOMINADOR: Nº total de gestantes a partir da 28ª semana de gestação X 100 –

6) Fonte: Registro da unidade.

7) Cálculo: Numerador: Nº de gestantes com PN de alto risco em acompanhamento conjunto na APS – Fonte: Ficha B/ Denominador: Nº de gestantes em acompanhamento de PN no alto risco X 100 – Fonte: Registro da unidade.

Equipe Flores do Cerrado

Mapa da equipe Flores do Cerrado

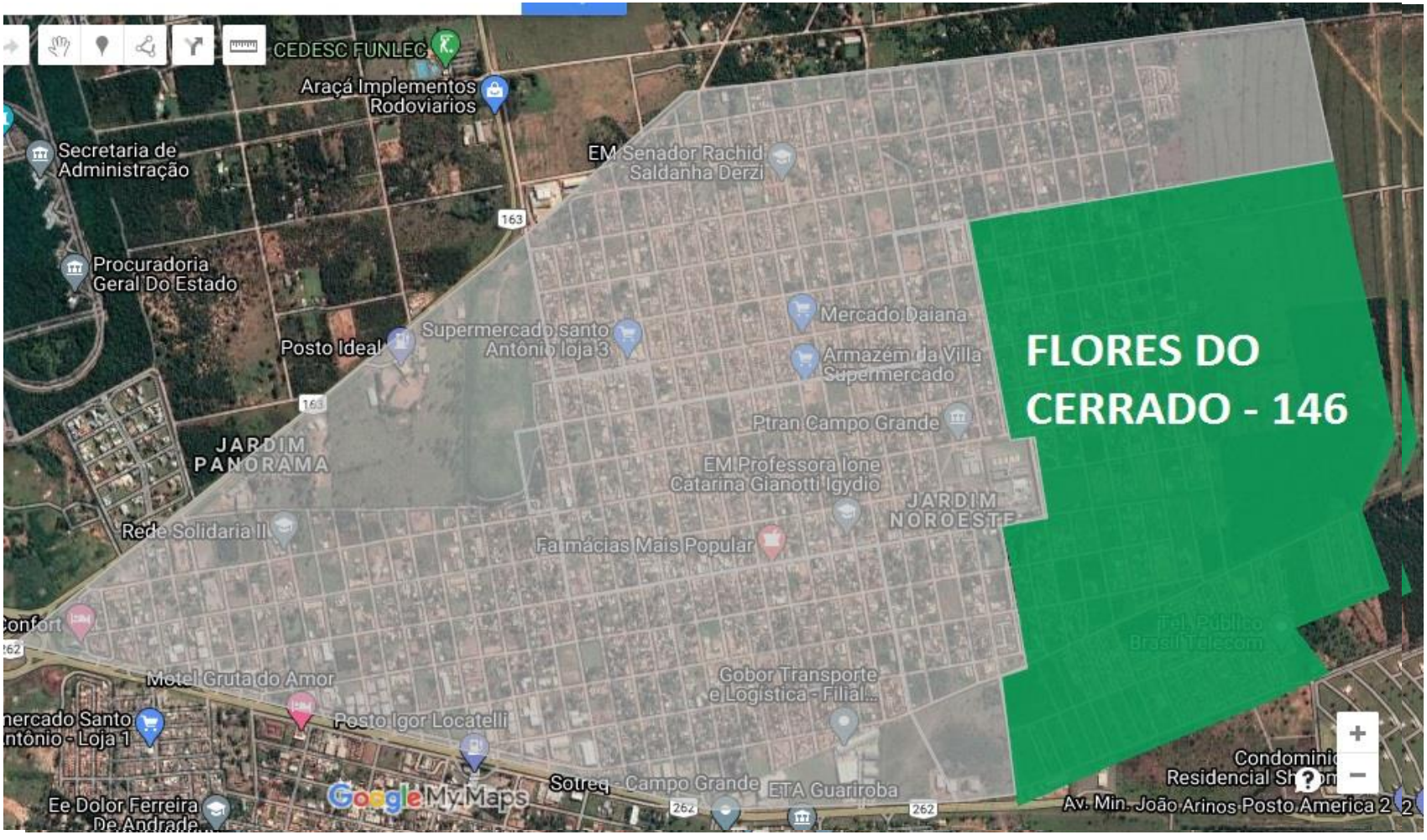

Equipe Flores do Cerrado

PROFISSIONAIS	CPF	NOME DA PESSOA	EMAIL PESSOAL (CAMPO DE PREENCHIMENTO OBRIGATORIO)
Médico Preceptor	988.401.266-00	LANNA PAULLA ANDRADE MELO	lannapaulla.melo@gmail.com
Médico Residente	403698648-16	MAÍSA QUARTEIRO DE CARVALHO	maisa.quarteiro@gmail.com
Enfermeiro	02412130108	RAYNIARA MARTINS REZENDE	rayniara@hotmail.com
Técnico de Enf	039220691-93	YARA CHARLENE FERREIRA DE JESUS	yara_charlene@hotmail.com
Técnico de Enf	004886951-12	WILSON LUIS DA SILVA BELO	wilson.belo@yahoo.com.br
ACS Microárea 1	911124351-15	ALESSANDRA APARECIDA DE OLIVEIRA	aparecidaalessandra722@gmail.com
ACS Microárea 2	012927501-89	ADRIANA PEREIRA DA SILVA	adrianaerafa.1@gmail.com
ACS Microárea 3	037547291-60	JANAINA MARIA OLIVEIRA	jananursing@gmail.com
ACS Microárea 4	908547481-72	CRISTINA MARTINS	cmkarina7@gmail.com
ACS Microárea 5	-	-	-
ACS Microárea 6	023189421-02	ANASTACIA EVELLYN ROSA DOS SANTOS	tace11lian@gmail.com
ACS Microárea 7	909412501-30	ANA LÚCIA DE OLIVEIRA	ravihuchr.ana@hotmail.com
ACS Microárea 8	317187728-74	ANDREA RODRIGUES DOS SANTOS	andreacastilho26@hotmail.com
ACE	408292941-04	Solange Aparecida Ferreira	solange123ee@gmail.com

Dia de reunião de equipe:
Sextas-feiras de 14h às 16h

Nº Reuniões ESF[1]	% de reuniões[1] ESF com participação do NASF[2]
12	01 (8,3%)

Perfil da população cadastrada Equipe Flores do Cerrado

Equipe x	Número de Pessoas cadastradas
Total	3381

Raça / Cor	Número	Percentual
Preta	179	5,2%
Branca	1119	33%
Parda	1809	53,5%
Amarela	122	3,6%
Indígena	152	4,4%

	População cadastrada (FICHA A)	População acompanhada (FICHA B)	% de Acompanhados	Meta
Nº de crianças de 0 a 1 ano	22	22	100%	100%
Nº de crianças de 1 a 2 anos	95	24	25,2%	100%
Nº de gestantes	18	18	100%	100%

Fontes: PEC

Perfil da população cadastrada Equipe Flores do Cerrado

	População cadastrada (FICHA A)
Nº de adolescentes 10 a 19 anos	627
Nº de pessoas com 60 anos ou mais	293
Nº de pessoas com deficiência	111

	% em relação a população cadastrada	Acamado	Restrito ao domicílio
Pessoas com menos de 60 anos	91,3%	00	00
Pessoas com 60 anos ou mais	8,6%	09	35

Fontes: PEC

Perfil da população cadastrada – BF Equipe Flores do Cerrado

Número de Beneficiários	Meta(%)	1° sem 2020
Famílias cadastrados no Bolsa Família [1]		149
% Famílias acompanhados no Bolsa Família [1]	85%	ND
% Beneficiários BF de 0 a 6 anos 11m e 29d acompanhados	85%	ND
% Beneficiários BF gestantes acompanhadas	85%	ND

1) Fonte: INTRANET

Situação de Saúde e Complicações Doenças Crônicas Não Transmissíveis (DCNT) - Equipe Flores do Cerrado

DCNT –	Estimativa de pessoas com HAS e DM	Cadastrados	Percentual de Cadastrados	Acompanhados	Percentual de Acompanhados
Hipertensão	579	287	49,5%	132	45,9%
Diabetes	175	145	82,8%	121	83,4%

Monitoramento da assistência ao Diabetes	2018	2019	1º trimestre de 2020
Nº de pessoas diabéticas com resultado de HbA1c ≤ 8%	ND	ND	ND

Monitoramento da assistência ao Diabetes - pé diabético (dados cumulativos)	Total
Nº de pessoas diabéticas com avaliação dos pés realizada	01
Nº total de pessoas com amputação por diabetes no território	02

Fonte: PEC

Gestante - Pré-natal
Equipe Flores do Cerrado

Casos	Meta	1º sem2020
Nº de Gestantes com pré-natal encerrado[1]		11
Nº de Gestantes com pré-natal encerrado menores de 20 anos[2]		02
Proporção de gestantes com 6 ou mais consultas de PN com registro de PA e testes rápidos[3]	70%	18,1%
Proporção de gestantes com PN iniciado até a 12ª semana de gestação[4]	80%	18,1%
Percentual de gestantes encaminhadas para visita à maternidade de referência a partir da 28ª semana de gestação[5]	90%	-
Nº de gestantes em acompanhamento de PN no alto risco[6]		01
Proporção de gestantes com PN no alto risco em acompanhamento conjunto com a APS[7]	100%	100%

1-4) Fonte:– PEC.

5) Cálculo: NUMERADOR: Nº de gestantes a partir da 28ª semana de gestação agendadas para visita a maternidade / DENOMINADOR: Nº total de gestantes a partir da 28ª semana de gestação X 100 –

6) Fonte: Registro da unidade.

7) Cálculo: Numerador: Nº de gestantes com PN de alto risco em acompanhamento conjunto na APS – Fonte: Ficha B/ Denominador: Nº de gestantes em acompanhamento de PN no alto risco X 100 – Fonte: Registro da unidade.

Equipe Beija Flor

Mapa da equipe Beija Flor

Equipe Beija Flor

PROFISSIONAIS	CPF	NOME DA PESSOA	EMAIL PESSOAL (CAMPO DE PREENCHIMENTO OBRIGATORIO)
Médico	2026337136	FAGNER GONCALVES DA SILVA	fagnerlmdss@gmail.com
Enfermeiro	00589193171	FABIANO ORTIZ ESPINDOLA	fabiano.espindola3110@gmail.com
Técnico de Enf	04519255139	BRUNO PEREIRA SILVA	bruno07pereira@gmail.com /
Técnico de Enf	1646423151	MARCELA PRADO ROJAS	marcelaprado85@hotmail.com
ACS Microárea 1	47538031120	LIDIA FERMAW DE FREITAS	lidiafermaw@hotmail.com
ACS Microárea 2	30619576855	MARIA CLAUDINETE CARDOSO DE PAULA	claudinetedepaula@Hotmail.com
ACS Microárea 3	02343418152	VANESSA MOTTA PEDROSO	vanessamottapedroso10@hotmail.com
ACS Microárea 4	04249219100	WILSON LUIS CAVALCANTE	wilsonrafaelluis@gmail.com
ACS Microárea 5	76422330197	SANDRA REGINA GONÇALES ANDREU	sandra.aln@hotmail.com
ACS Microárea 6	18594013103	TATIANE DE CARVALHO MENDES	tatianemendes535@gmail.com
ACS Microárea 7	00211586145	WANCLER RODRIGUES FILIPOWICTH	wanclerrodrigues@gmail.com
ACE	3938744197	ELIZETE DA SILVA GOMES / ROSEMEIRE FERREIRA DA SILVA	elizetigomes13@gmail.com

Dia de reunião de equipe:
Sextas-feiras de 14h às 16h

Nº Reuniões ESF[1]	% de reuniões[1] ESF com participação do NASF[2]
07	00

Perfil da população cadastrada Equipe Beija Flor

Equipe x	Número de Pessoas cadastradas
Total	2.754

Raça / Cor	Número	Percentual
Preta	108	3,9%
Branca	781	28,3%
Parda	1737	63,1%
Amarela	55	2%
Indígena	73	2,6%

	População cadastrada (FICHA A)	População acompanhada (FICHA B)	% de Acompanhados	Meta
Nº de crianças de 0 a 1 ano	16	16	100%	100%
Nº de crianças de 1 a 2 anos	91	71	78%	100%
Nº de gestantes	20	18	90%	100%

Fontes: PEC - 31/08/2020

Perfil da população cadastrada Equipe Beija Flor

	População cadastrada (FICHA A)
Nº de adolescentes 10 a 19 anos	586
Nº de pessoas com 60 anos ou mais	278
Nº de pessoas com deficiência	49

	% em relação a população cadastrada	Acamado	Restrito ao domicílio
Pessoas com menos de 60 anos	91,67%	00	00
Pessoas com 60 anos ou mais	8,33%	08	04

Fontes: PEC

Perfil da população cadastrada – BF Equipe Beija Flor

Número de Beneficiários	Meta(%)	1° sem 2020
Famílias cadastrados no Bolsa Família [1]		341
% Famílias acompanhados no Bolsa Família [1]	85%	ND
% Beneficiários BF de 0 a 6 anos 11m e 29d acompanhados	85%	ND
% Beneficiários BF gestantes acompanhadas	85%	ND

1) Fonte: INTRANET

Situação de Saúde e Complicações Doenças Crônicas Não Transmissíveis (DCNT) - Equipe Beija Flor

DCNT –	Estimativa de pessoas com HAS e DM	Cadastrados	Percentual de Cadastrados	Acompanhados	Percentual de Acompanhados
Hipertensão	472	200	42,3,%	75	37,5%
Diabetes	142	101	71%	51	50,4%

Monitoramento da assistência ao Diabetes	2018	2019	1º trimestre de 2020
Nº de pessoas diabéticas com resultado de HbA1c ≤ 8%	ND	ND	ND

Monitoramento da assistência ao Diabetes - pé diabético (dados cumulativos)	Total
Nº de pessoas diabéticas com avaliação dos pés realizada	14
Nº total de pessoas com amputação por diabetes no território	01

Fonte: PEC

Gestante - Pré-natal
Equipe Beja Flor

Casos	Meta	1º sem2020
Nº de Gestantes com pré-natal encerrado[1]		10
Nº de Gestantes com pré-natal encerrado menores de 20 anos[2]		03
Proporção de gestantes com 6 ou mais consultas de PN com registro de PA e testes rápidos[3]	70%	60% (6)
Proporção de gestantes com PN iniciado até a 12ª semana de gestação[4]	80%	40%
Percentual de gestantes encaminhadas para visita à maternidade de referência a partir da 28ª semana de gestação[5]	90%	-
Nº de gestantes em acompanhamento de PN no alto risco[6]		01
Proporção de gestantes com PN no alto risco em acompanhamento conjunto com a APS[7]	100%	100%

1-4) Fonte:– PEC.

5) Cálculo: NUMERADOR: Nº de gestantes a partir da 28ª semana de gestação agendadas para visita a maternidade / DENOMINADOR: Nº total de gestantes a partir da 28ª semana de gestação X 100 –

6) Fonte: Registro da unidade.

7) Cálculo: Numerador: Nº de gestantes com PN de alto risco em acompanhamento conjunto na APS – Fonte: Ficha B/ Denominador: Nº de gestantes em acompanhamento de PN no alto risco X 100 – Fonte: Registro da unidade.

Equipe NASF

CATEGORIA PROFISSIONAL	NOME	E-MAIL
Ginecologista	Auriane Lorena Alves	nasfuniversitarioa@gmail.com
Pediatra	Pericles Seganfredo	nasfuniversitarioa@gmail.com
Psicólogo	Eduardo Godóy da Rocha	nasfuniversitarioa@gmail.com
Nutricionista	Marielly Wagner	nasfuniversitarioa@gmail.com
Fisioterapeuta	Datiene Aparecida Diniz	nasfuniversitarioa@gmail.com
Profissional de Educação física	Frederico Rodrigues	nasfuniversitarioa@gmail.com

Reunião de equipe NASF: Terça-feira às 07:30.

Mapeamento atividades[1] da equipe do NASF na unidade

TURNO	SEGUNDA	TERÇA	QUARTA	QUINTA	SEXTA
MANHÃ	Equipe NASF a disposição para atendimentos domiciliares	Equipe NASF em reunião interna porém, flexível às demandas da Unidade	Atendimento individual Fisioterapia	Atendimento individual Pediatria; Grupo realizado pelo profissional de educação física.	À disposição de demandas eventuais e matriciamento (estudo de casos, PTS, consultas compartilhada)
TARDE	Atendimento individual Ginecologia e Obstetrícia Matriciamento Profissional de Educação Física	Atendimento individual Nutrição	Atendimento individual Ginecologia e Obstetrícia	Atendimento individual Psicologia	À disposição de demandas eventuais e matriciamento

Indicadores de Produção

Saúde da Mulher

Programação/ meta	Parâmetro	2019	1º sem 2020
Consultas de enfermagem às gestantes de risco habitual	2 consultas para 100% das gestantes	48	410
Consultas médicas às gestantes de risco habitual	4 consultas para 100% das gestantes	188	581
Consulta odontológica às gestantes	1 consulta para 100% das gestantes	156	80
Consulta de puerpério	1 consulta de puerpério para 100% das gestantes	02	40
Visita domiciliar para puérpera na primeira semana pós parto	1 visita domiciliar para 100 % puérperas	28	58

Fonte: PEC e BI

Saúde do Idoso

Programação/ meta	Parâmetro	2019	1º sem 2020
Atendimento ao idoso (consultas médicas, de enfermagem, visitas domiciliares)	04 atendimentos/ano para 100% da população idosa cadastrada	630	1.288

Fonte: PEC

Hipertensão e Diabetes

Programação/ meta	Parâmetro	2019	1º sem 2020
Consulta de enfermagem em Hipertensão	1 consulta/ano por paciente cadastrado	05	16
Consulta de enfermagem em Diabetes	1 consulta/ano por paciente cadastrado.	05	31
Consulta médica em Hipertensão	2 consultas/ano por paciente cadastrado.	15	106
Consulta médica em Diabetes	2 consultas/ano por paciente cadastrado.	11	67
Avaliação em pé de risco em pacientes portadores de diabetes	2 consultas/ano por paciente cadastrado.	09	33
	1 avaliação/ano por paciente cadastrado.		

Fonte: PEC

Saúde da Criança

Programação/ meta	Parâmetro	2019	1º sem 2020
Consulta de enfermagem (puericultura) às crianças menores de dois anos (0 a 1 ano)	2 consultas/ano por paciente cadastrado	21	137
Consulta médica (puericultura) às crianças menores de dois anos (0 a 1 ano)	5 consultas/ano por paciente cadastrado	76	224
Consulta médica de atenção básica às crianças menores de cinco anos (0-4 anos)	1 consulta/ano por paciente cadastrado	185	505
Consulta do RN com realização do teste no pezinho	100 % de nascidos vivos de mães cadastradas	10	94

Fonte: PEC

Consulta Farmacêutica

Programação/ meta	Parâmetro	2019	1º sem 2020
Consultas farmacêuticas na atenção básica	8 Consultas Farmacêuticas/Mês - unidades que possuem farmácia clínica implantada	00	25

Fonte: PEC

Saúde na Hora

Indicadores Essenciais- Programa Saúde na Hora

ÁREA:	POPULAÇÃO CADASTRADA PELAS EQUIPES :
12.054	11.244

Números de atendimentos Médicos- Jan a Jun. de 2020

	Jan	Fev	Mar	Abr	Mai	Jun
AGENDADO MATUTINO	192	142	04	00	04	42
AGENDADO 11:00 às 13:00	ND	ND	ND	ND	ND	ND
AGENDADO VESPERTINO	247	163	01	00	08	64
AGENDADO 17:00 em diante	65	44	00	00	00	04
DEMANDA ESPONTÂNEA (M)	234	287	475	393	382	461
DEMANDA ESPONTÂNEA 11:00 às 13:00	ND	ND	ND	ND	ND	ND
DEMANDA ESPONTÂNEA (V)	415	383	562	429	471	517
DEMANDA ESPONTÂNEA 17:00 em diante	91	69	36	13	39	23
MÉDIA DE ATENDIMENTOS POR PESSOA CADASTRADA	12,2%	10,6%	10,5%	8,2%	8,8%	10,9%

Fonte: PEC

Números de atendimentos de Cirurgiões-dentistas – 1º sem. de 2020

	Jan	Fev	Mar	Abr	Mai	Jun
AGENDADO MATUTINO	54	49	29	00	00	00
AGENDADO 11:00 às 13:00	ND	ND	ND	ND	ND	ND
AGENDADO VESPERTINO	45	24	22	00	00	00
AGENDADO após 17:00	00	02	00	00	00	00
DEMANDA ESPONTÂNEA (M)	98	118	102	58	68	94
DEMANDA ESPONTÂNEA 11:00 às 13:00	ND	ND	ND	ND	ND	ND
DEMANDA ESPONTÂNEA (V)	70	90	117	34	74	75
DEMANDA ESPONTÂNEA 17:00 em diante	23	14	01	00	00	00
MÉDIA DE ATENDIMENTOS POR PESSOA CADASTRADA	2,8%	2,9%	2,6%	0,9%	1,4%	1,6%
1ª CONSULTA	72	83	86	00	00	00
TC	60	68	41	00	00	00
PROPORÇÃO DE T.C EM RELAÇÃO A PRIMEIRA CONSULTA ODONTOLÓGICA	0,83	0,81	0,47	00	00	00

Fonte: PEC

Números de atendimentos de Enfermeiros – 1º sem. de 2020

	Jan	Fev	Mar	Abr	Mai	Jun
AGENDADO MATUTINO	27	03	01	02	00	24
AGENDADO 11:00 às 13:00	ND	ND	ND	ND	ND	ND
AGENDADO VESPERTINO	16	04	02	06	03	24
AGENDADO 17:00 em diante	02	00	01	00	00	04
DEMANDA ESPONTÂNEA (M)	368	450	466	488	479	514
DEMANDA ESPONTÂNEA 11:00 às 13:00	ND	ND	ND	ND	ND	ND
DEMANDA ESPONTÂNEA (V)	442	381	449	498	530	524
DEMANDA ESPONTÂNEA 17:00 em diante	27	01	12	07	19	10
MÉDIA DE ATENDIMENTOS POR PESSOA CADASTRADA	8,6%	8,2%	9,1%	9,8%	10,1%	10,8%

Fonte: PEC

Percentual de Encaminhamentos no Horário Estendido para o Serviço Especializado

Encaminhamentos	ENCAMINHAMENTO NOS HORÁRIOS ESTENDIDOS	**ND**
	PERCENTUAL DE ENCAMINHAMENTOS NO HORÁRIO ESTENDIDO PARA SERVIÇO ESPECIALIZADOS	**ND**
Área	PROPORÇÃO DE PESSOAS RESIDENTES NO TERRITÓRIO ADSTRITO ATENDIDAS NO TURNO ESTENDIDO	**5,3%**

Fonte: PEC - 31/08/2020

Números de Testes Rápidos para as ISTs - Jan a Jun. de 2020

	Jan	Fev	Mar	Abr	Mai	Jun
TESTE 1 HIV	55	37	21	15	29	27
TESTE 2 HIV	00	00	00	01	00	00
SÍFILIS	27	37	21	14	28	27
HEPATITE B	27	37	21	14	29	27
HEPATITE C	27	37	21	15	28	27

Fonte: SISLOG LAB

Gestantes

	Jan	Fev	Mar	Abr	Mai	Jun
Nº DE GESTANTE COM 6 OU MAIS CONSULTAS DE PRÉ-NATAL NA APS	00	00	02	05	10	07

Fonte: PEC

PREVINE BRASIL

INDICADORES PREVINE BRASIL PARA 2020
(AVALIAÇÃO QUADRIMESTRAL)

SESAU Secretaria Municipal de Saúde | CAMPO GRANDE PREFEITURA

	PARÂMETRO	META	PESO	Equipe 440051		Equipe 440043		Equipe 440078		Equipe 1572601	
				1ºQ	2ºQ	1ºQ	2ªQ	1ºQ	2ºQ	1ºQ	2ªQ
Proporção de gestantes com pelo menos 6 (seis) consultas pré-natal realizadas, sendo a primeira até a 20ª semana de gestação.	>=80%	60%	1	13%	31%	19%	19%	11%	47%	11%	23%
Proporção de gestantes com realização de exames para sífilis e HIV.	>=95%	60%	1	33%	25%	28%	24%	11%	17%	50%	35%
Proporção de gestantes com atendimento odontológico realizado.	>=90%	60%	2	28%	25%	33%	43%	33%	33%	6%	27%
Cobertura de exame citopatológico.	>=80%	40%	1	10%	11%	10%	9%	7%	8%	7%	7%
Cobertura vacinal de Poliomielite inativada e de Pentavalente. Dados do Município	>=95%	>=95%	2	50%	69%	50%	69%	50%	69%	50%	69%
Percentual de pessoas hipertensas com Pressão Arterial aferida em cada semestre.	>=90%	50%	2	1%	1%	1%	9%	1%	8%	0%	12%
Percentual de diabéticos com solicitação de hemoglobina glicada.	>=90%	50%	1	1%	0%	1%	1%	1%	0%	1%	4%

SAÚDE BUCAL

SAÚDE BUCAL

Equipe Saúde Bucal

Equipamentos: Nº equipos: 3 / Nº equipes ESF: 4 / Nº equipes ESB: 4		
Equipes Saúde Bucal	**Nome**	**E-mail**
Cirurgião Dentista	Angelo Eduardo Brandão	odontojdnoroeste@gmail.com
ASB	Victória Giuliana G. Carrer	odontojdnoroeste@gmail.com
Cirurgião Dentista	Juliana Silveira Maciel	odontojdnoroeste@gmail.com
ASB	Gabrielly Camargo dos Santos Pereira	odontojdnoroeste@gmail.com

Equipe Saúde Bucal

Equipes Saúde Bucal	Nome	E-mail
Cirurgião Dentista	Ana Carolina Stevaneli Freitas	odontojdnoroeste@gmail.com
ASB	Magda dos Santos Elichese	odontojdnoroeste@gmail.com
Cirurgião Dentista	Anna Candida Barsante Moreno	odontojdnoroeste@gmail.com
ASB	Herculano Moraes Cavalvanti	odontojdnoroeste@gmail.com

Ações de Saúde Bucal

	2019	1º semestre 2020
1) Desenvolve ações de saúde bucal nos ambientes escolares Realiza ações educativas com escovação supervisionada, com fornecimento de escovas Realizar levantamento epidemiológico	**14**	**01**
2) Desenvolve ações para o diagnóstico precoce, ou seja, faz busca ativa de lesões de boca Ações educativas, individualizadas e/ou em grupo articuladas com o grupo de tabagismo, diagnóstico e encaminhamento para os CEOS (via sisreg) e acompanhamento do paciente	**12**	**01**
3) Desenvolve ações saúde bucal para o acompanhamento de gestantes Ações educativas e preventivas, assim como agendamento para o tratamento e encaminhamento para os CEOs, quando necessário Realiza busca ativa de gestantes faltosas	**05**	**01**

Fonte: Controle interno da equipe

Ações de Saúde Bucal

	Meta	2019	1º semestre 2020
4) Nº de extrações dentárias/total de procedimentos individuais preventivos e curativos realizados	<6%	0,74%	7,75%
5) Nº de escovações supervisionadas coletivas realizadas, na unidade, em um determinado período	-	06	00
6)Cobertura de atendimento odontológico: equipe saúde bucal / ESF x população adstrita cadastrada da unidade	-	75%	100%
7) Razão entre tratamentos concluídos e primeiras consultas odontológicas programáticas	60%	61,34%	70%
8) Cobertura de primeira consulta odontológica programática: nº de primeira consulta / população da área adstrita cadastrada na unidade.	15%	9,38%	2,37%

Fonte: PEC / E-SUS

#timenoroeste

#timenoroeste

#timenoroeste

#timenoroeste

#timenoroeste

#timenoroeste

Obrigada!!!